 Generalitat de Catalunya
www.gencat.cat

Catalunya Turística en Xifres



<http://www.gencat.net/diue>

2007 Edició 1

Població i territori

Superfície i població

Marques turístiques	Habitants (31/12/2006)	Superfície (km²)	Densitat (hab/km²)
Barcelona	2.226.913	145	15.388
Catalunya Central	1.635.688	4.860	337
Costa Brava	594.151	3.893	153
Costa Daurada	553.004	2.999	184
Costa de Garraf	997.863	1.264	790
Costa del Maresme	409.125	399	1.026
Pirineus	194.595	9.020	22
Terres de l'Ebre	177.462	3.309	54
Terres de Lleida	336.342	5.586	60
Val d'Aran	9.554	634	15
Total	7.134.697	32.107	222

Marques turístiques de Catalunya



El front litoral de Catalunya

	Valor	% sobre Catalunya
Nombre de municipis	69	7,3%
Habitants	3.096.924	43,4%
Superfície (km²)	2.127	6,6%
Places d'hotels, càmpings i turisme rural	396.061	77,5%

1

Dimensió econòmica del turisme

Pes del sector turístic en l'economia

	2006	2007
IPC general de Catalunya (%Var. anual)	3,7%	4,3%
IPC turístic	4,6%	5,5%
PIB turístic/PIB total	nd	nd
Despesa per mercats (milions d'€)		
Estranger	9.231	9.597
Espanyol	nd	nd
Català	nd	nd

nd: dades no disponibles

Despesa realitzada i retirada d'efectiu amb targetes de crèdit pels turistes estrangers

Província	Despesa Efectiu (milions d'€)	(milions d'€)
A Catalunya		
Barcelona	1.428	632
Girona	527	200
Lleida	131	13
Tarragona	136	109
Total	2.223	955
A Espanya	5.958	3.019

Fonts: Elaboració pròpia a partir de dades de Turisme de Barcelona.

Observació: Efectiu retirat dels caixers amb targetes VISA i Mastercard únicament.

Població activa al sector turístic a Catalunya

Trimestre	Actius (milers)	
	2006	2007
I gener-març	470,1	452,9
II abril-juny	449,9	487,0
III juliol-setembre	472,0	485,8
IV octubre-desembre	457,9	459,7

Població ocupada al sector turístic a Catalunya

Trimestre	Ocupats (milers)	
	2006	2007
I gener-març	435,1	419,8
II abril-juny	423,5	455,3
III juliol-setembre	449,7	452,5
IV octubre-desembre	428,3	430,4

2

Oferta

Recursos turístics d'ús final

Platges		
Marques turístiques	longitud de costa km	longitud de platges km
Barcelona	19	9
Catalunya Central	-	-
Costa Brava	221	57
Costa Daurada	88	60
Costa de Garraf	48	33
Costa del Maresme	48	37
Pirineus	-	-
Terres de l'Ebre	156	80
Terres de Lleida	-	-
Val d'Aran	-	-
Total	581	276

Font: Departament de Política Territorial i Obres Públiques.

Esquí		
Variable	Tipus d'esquí	
	Alpí	Nòrdic
Estacions	10	10
Nombre de pistes	341	-
Km d'àrea esquiable	-	-
Remuntadors	129	-
Canons	2.136	-

Font: Observatori de Turisme de la Direcció General de Turisme, a partir de les dades facilitades per l'ACEM.

Espais naturals		
Marques turístiques	Espais PEIN ¹ (ha)	% Total
Barcelona	2.042	0,2%
Catalunya Central	99.940	10,4%
Costa Brava	112.790	11,7%
Costa Daurada	92.661	9,7%
Costa de Garraf	34.948	3,6%
Costa del Maresme	7.632	0,8%
Pirineus	352.121	36,7%
Terres de l'Ebre	114.545	11,9%
Terres de Lleida	106.070	11,0%
Val d'Aran	37.353	3,9%
Total	960.102	100%

Font: Departament de Medi Ambient i Habitatge.

¹ PEIN: Pla d'Interès d'Espais Naturals, zones marítimes no comptabilitzades.

Golf			
Marques turístiques	Camps golf	Altres	Total
Barcelona	-	1	1
Catalunya Central	13	5	18
Costa Brava	10	6	16
Costa Daurada	4	4	8
Costa de Garraf	2	5	7
Costa del Maresme	2	3	5
Pirineus	6	1	7
Terres de l'Ebre	-	-	0
Terres de Lleida	1	-	1
Val d'Aran	-	1	1
Total	38	26	64

Font: Turisme de Catalunya.

Instal·lacions nàutiques			
Marques turístiques	Instal·lacions	Amarradors fixos	
		Nombre	% Total
Barcelona	6	2.345	8,1%
Catalunya Central	-	-	-
Costa Brava	17	13.772	47,8%
Costa Daurada	8	3.207	11,1%
Costa de Garraf	4	3.349	11,6%
Costa del Maresme	4	4.054	14,1%
Pirineus	-	-	-
Terres de l'Ebre	8	2.070	7,2%
Terres de Lleida	-	-	-
Val d'Aran	-	-	-
Total	47	28.797	100%

Font: Departament de Política Territorial i Obres Públiques.

Cultural			
Marques turístiques	Museus i col·leccions	Sales de cinema	Teatres
Barcelona	75	41	35
Catalunya Central	83	26	34
Costa Brava	59	19	10
Costa Daurada	55	18	8
Costa de Garraf	39	21	13
Costa del Maresme	28	10	3
Pirineus	63	13	3
Terres de l'Ebre	21	15	1
Terres de Lleida	44	21	6
Val d'Aran	6	1	-
Total	473	185	113

Font: Departament de Cultura. Dades de 2006.

Per Teatres dades de 2005.

Marques turístiques	Béns Culturals d'Interés Nacional		
	Monuments	Conjunts històrics	Zones arqueològiques
Barcelona	73	1	4
Catalunya Central	303	4	6
Costa Brava	359	11	6
Costa Daurada	216	6	26
Costa de Garraf	113	2	6
Costa del Maresme	40	-	2
Pirineus	306	13	6
Terres de l'Ebre	100	3	17
Terres de Lleida	267	4	24
Val d'Aran	14	-	-
Total	1.791	44	97

Font: Departament de Cultura. Dades de 2006.

Recursos turístics intermedis

Marques turístiques	Allotjaments (establiments)			Habitatges secundaris*
	Hotels	Càmpings	Tur. Rural	
Barcelona	476	-	-	63.495
Cat. Central	180	19	268	53.782
C. Brava	706	108	318	127.363
C. Daurada	294	54	157	130.009
C. Garraf	161	9	55	44.850
C. Maresme	173	31	17	28.813
Pirineus	401	93	717	27.251
T. de l'Ebre	88	16	93	17.133
T. de Lleida	98	5	135	17.836
Val d'Aran	94	9	17	4.411
Total	2.671	344	1.777	514.943

Font: Observatori de Turisme de la Direcció General de Turisme.

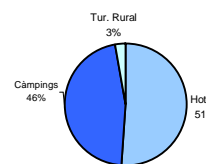
* Font: INE-Idescat. Cens de 2001.

Marques turístiques	Allotjaments (places)		
	Hotels	Càmpings	Tur. Rural
Barcelona	49.084	-	-
Catalunya Central	10.648	4.870	2.016
Costa Brava	72.981	106.390	2.616
Costa Daurada	51.631	56.888	1.250
Costa de Garraf	13.486	14.090	461
Costa del Maresme	34.474	15.925	103
Pirineus	14.798	26.943	5.273
Terres de l'Ebre	4.347	6.553	763
Terres de Lleida	4.675	1.550	988
Val d'Aran	5.424	2.558	159
Total	261.548	235.765	13.629

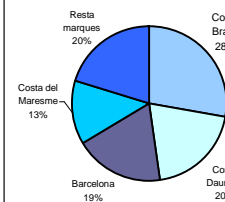
Font: Observatori de Turisme de la Direcció General de Turisme.

5

Distribució percentual de les places en establiments turístics - Any 2007



Distribució percentual de les places hoteleres per marques turístiques - Any 2007



Densitat de l'oferta d'allotjament (rati de places/km²)

Marques turístiques	Hotels	Càmpings	Tur. Rural
Barcelona	339,17	-	-
Catalunya Central	2,19	1,00	0,41
Costa Brava	18,75	27,33	0,67
Costa Daurada	17,22	18,97	0,42
Costa de Garraf	10,67	11,15	0,36
Costa del Maresme	86,42	39,92	0,26
Pirineus	1,64	2,99	0,58
Terres de l'Ebre	1,31	1,98	0,23
Terres de Lleida	0,84	0,28	0,18
Vall d'Aran	8,56	4,04	0,25
Total	8,15	7,34	0,42

Font: Observatori de Turisme de la Direcció General de Turisme.

Allotjaments hotelers per categories a Catalunya

Tipus	Categoria	Establiments	Places
Hotels	5 estrelles	31	10.036
	4 estrelles	304	70.875
	3 estrelles	551	108.431
	2 estrelles	324	23.496
	1 estrella	286	15.122
Pensions	2 estrelles	644	20.414
	1 estrella	531	13.174
Total		2.671	261.548

Font: Observatori de Turisme de la Direcció General de Turisme.

6

Restauració

Marques turístiques	Restaurants-	
	Restaurants	bar
Barcelona	864	4.860
Catalunya Central	448	1.805
Costa Brava	608	2.060
Costa Daurada	450	1.409
Costa de Garraf	332	1.212
Costa del Maresme	178	758
Terres de l'Ebre	108	367
Pirineus	243	637
Terres de Lleida	134	696
Val d'Aran	63	69
Total	3.428	13.873

Font: Observatori de Turisme de la Direcció General de Turisme.

Formació, informació i agències de viatges

Marques turístiques	Escoles de turisme	Oficines de turisme	Agències de viatges
Catalunya Central	3	18	477
Costa Brava	1	63	250
Costa Daurada	2	36	169
Costa de Garraf	-	14	274
Costa del Maresme	2	11	133
Pirineus	-	42	49
Terres de l'Ebre	1	19	45
Terres de Lleida	1	13	72
Val d'Aran	-	3	6
Total	20	224	2.569

Font: Observatori de Turisme de la Direcció General de Turisme.

Demanda

Mercat	Síntesi		
	Turistes (milers)	Pernoct. (milers)	Estada mitjana
Estranger ¹	15.925	114.236	7,2
Espanyol	nd	nd	nd
Català	nd	nd	nd

Nota: Sense els viatges a segona residència.

¹Font: Institut d'Estadística de Catalunya, a partir de dades de Frontur de IIET.

nd: dades no disponibles

El turisme estranger per comunitats autònomes de destinació

Comunitat autònoma	Turistes (milers)	Rànquing	Pernoct. (milers)	Rànquing
Andalusia	8.614	4	86.586	4
Aragó	368	12	2.579	12
Astúries	164	16	1.974	14
Balears	10.233	2	90.221	3
Canàries	9.460	3	99.944	2
Cantàbria	377	11	3.221	11
Cast.Manxa	219	14	2.254	13
Cast. i Lleó	1.241	7	8.472	8
Catalunya	15.243	1	112.042	1
Com.Valenciana	5.599	5	63.928	5
Extremadura	228	13	1.359	17
Galícia	1.140	8	10.118	7
Madrid	4.398	6	26.095	6
Múrcia	675	10	8.329	9
Navarra	188	15	1.382	16
País Basc	990	9	6.473	10
La Rioja	58	17	1.689	15

Nota: Viatges de primera destinació.

Font: Frontur de IIET.

Turisme estranger a Catalunya

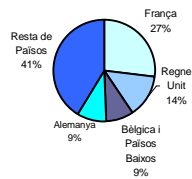
Condició del visitant	2006 (milers)	2007 (milers)	% Var
Turistes	15.706	15.925	1,4%
Excursionistes i de pas	14.141	14.057	-0,6%
Total visitants	29.847	29.982	0,5%

Font: Institut d'Estadística de Catalunya, a partir de Frontur de IIET.

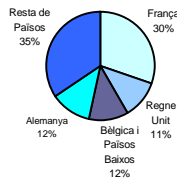
País d'origen	Turistes (milers)	Pernoct. (milers)	Estada mitjana
França	4.275	34.698	8,1
Alemanya	1.443	13.935	9,7
Regne Unit	2.161	12.932	6,0
Itàlia	1.304	9.636	7,4
Bèlgica i Països Baixos	1.455	13.217	9,1
Suïssa	350	2.435	7,0
Països nòrdics	585	4.323	7,4
Rússia	255	1.947	7,6
Estats Units i Japó	706	2.244	3,2
D'altres països	3.390	18.868	5,6
Total	15.925	114.236	7,2

Font: Institut d'Estadística de Catalunya, a partir de Frontur de IIET.

Distribució percentual dels turistes estrangers a Catalunya segons el país d'origen. Any 2007



Distribució percentual de pernoctacions dels turistes estrangers a Catalunya segons el país d'origen. Any 2007



Marques turístiques	Turistes (milers)	Pernoct. (milers)	Estada mitjana
Barcelona	5.662	25.025	4,4
Catalunya Central	381	1.569	4,1
Costa Brava	5.421	53.012	9,8
Costa Daurada ¹	2.217	16.266	7,3
Costa de Garraf	724	4.031	5,6
Costa del Maresme	1.098	11.621	10,6
Pirineus ²	315	2.007	6,4
Terres de Lleida	131	650	5,0
Total	15.925	114.236	7,2

¹Inclou la marca Terres de l'Ebre

²Inclou la marca Val d'Aran

Font: Institut d'Estadística de Catalunya, a partir de Frontur de IJET i d'EOH i EOAC de l'INE.

Allotjament	Turistes (milers)	Pernoct. (milers)	Estada mitjana
Hotels	8.260	27.701	3,4
Càmpings	1.052	7.603	7,2
D'altres	6.613	78.932	11,9
Total	15.925	114.236	7,2

Font: Institut d'Estadística de Catalunya, a partir de Frontur de IJET i d'EOH i EOAC de l'INE.

Transport	2007	Motiu	2007
Cotxe	36,0%	Oci/Vacances	77,4%
Autocar	6,5%	Família/amics	4,0%
Avió	54,9%	Professional	12,8%
Tren	1,1%	Altres	5,8%
Altres	1,4%		

Font: Frontur de IJET.

Turisme espanyol de la resta de l'Estat a Catalunya

Comunitat d'origen	Turistes (milers)	Pernoct. (milers)	Estada mitjana
Aragó	nd	nd	
Balears	nd	nd	
Madrid	nd	nd	
Comunitat Valenciana	nd	nd	
Resta CA (Nord)	nd	nd	
Resta CA (Sud)	nd	nd	
Total			

Resta CA (Nord) inclou: Astúries, Cantàbria, Castella i Lleó, Galícia, La Rioja, Navarra i País Basc.

Resta CA (Sud) inclou: Andalusia, Canàries, Castella-La Manxa, Extremadura i Múrcia.

Destinació	Turistes (milers)	Pernoct. (milers)	Estada mitjana
Barcelona	nd	nd	
Catalunya Central	nd	nd	
Costa Brava	nd	nd	
Costa Daurada ¹	nd	nd	
Costa de Garraf	nd	nd	
Costa del Maresme	nd	nd	
Pirineus ²	nd	nd	
Terres de Lleida	nd	nd	
Total			

¹Inclou la marca Terres de l'Ebre

²Inclou la marca Val d'Aran

Transport	2007	Motiu	2007
Cotxe	nd	Oci/Vacances	nd
Autocar	nd	Família/amics	nd
Avió	nd	Professional	nd
Tren	nd	Altres	nd
Altres	nd		

Turisme català a Catalunya

Destinació	Turistes (milers)	Pernoct. (milers)	Estada mitjana
Marques turístiques			
Barcelona	nd	nd	
Catalunya Central	nd	nd	
Costa Brava	nd	nd	
Costa Daurada ¹	nd	nd	
Costa de Garraf	nd	nd	
Costa del Maresme	nd	nd	
Pirineus ²	nd	nd	
Terres de Lleida	nd	nd	
Total			

¹Inclou la marca Terres de l'Ebre.

²Inclou la marca Val d'Aran.

Viatges dels catalans arreu

Destinació	Turistes (milers)	Pernoct. (milers)	Estada mitjana
A segona residència			
Catalunya	nd	nd	
Fora de Catalunya	nd	nd	
Total			
Altres viatges			
Catalunya	nd	nd	
Resta de l'Estat espanyol	nd	nd	
Estranger	nd	nd	
Total			

Altres viatges	Turistes (milers)	Pernoct. (milers)	Estada mitjana
Allotjament			
Hotels	nd	nd	
Càmpings	nd	nd	
Altres	nd	nd	
Total			

Transport	2007	Motiu	2007
Cotxe	nd	Oci/Vacances	nd
Autocar	nd	Família/amics	nd
Avió	nd	Professional	nd
Tren	nd	Altres	nd
Altres	nd		

11

Ocupació

Ocupació hotelera a Catalunya

Mercat	Viatgers (milers)	Pernoct. (milers)	Estada mitjana
Estranger	8.260	27.701	3,4
Espanyol	2.919	7.153	2,5
Català	3.391	7.626	2,2

Font: Institut d'Estadística de Catalunya, a partir de l'EOH de l'INE.

Categoria	Viatgers (milers)	Pernoct. (milers)	Estada mitjana
Cinc estrelles d'or	710	1.310	1,8
Quatre estrelles d'or	5.110	13.068	2,6
Tres estrelles d'or	5.622	19.218	3,4
Dues estrelles d'or	1.156	3.475	3,0
Una estrella d'or	617	1.712	2,8
Dues i tres estrelles d'argent	819	2.125	2,6
Una estrella d'argent	536	1.573	2,9
Total	14.571	42.481	2,9

Font: Institut d'Estadística de Catalunya, a partir de l'EOH de l'INE.

Destinació	Viatgers (milers)	Pernoct. (milers)	Estada mitjana
Marques turístiques			
Barcelona	5.589	11.823	2,1
Catalunya Central	712	1.495	2,1
Costa Brava	3.065	10.929	3,6
Costa Daurada	2.139	8.370	3,9
Costa de Garraf	851	1.774	2,1
Costa del Maresme	1.000	5.265	5,3
Pirineus	581	1.404	2,4
Terres de l'Ebre	163	377	2,3
Terres de Lleida	250	422	1,7
Val d'Aran	215	640	3,0
Total	14.571	42.481	2,9

Font: Institut d'Estadística de Catalunya, a partir de l'EOH de l'INE.

Grau d'Ocupació	Valor	Mes
Mitjana anual	60,8%	-
Màxima	80,2%	Agost
Mínima	43,0%	Desembre

Font: Institut d'Estadística de Catalunya, a partir de l'EOH de l'INE.

12

Estrangers País d'origen	Viatgers (milers)	Pernoct. (milers)	Estada mitjana
França	1.435	3.896	2,7
Alemanya	739	2.943	4,0
Regne Unit	1.535	6.411	4,2
Itàlia	782	2.239	2,9
Bèlgica i Països Baixos	705	3.178	4,5
Suïssa	164	501	3,1
Països nòrdics	351	991	2,8
Estats Units i Japó	479	1.263	2,0
D'altres països	1.921	6.282	4,0
Total	8.260	27.701	3,4

Font: Institut d'Estadística de Catalunya, a partir de l'EOH de IINE.

Residents de l'Estat Comunitat d'origen	Viatgers (milers)	Pernoct. (milers)	Estada mitjana
Resta de l'Estat			
Andalusia	350	950	2,7
Aragó	236	562	2,4
Balears	116	244	2,1
Castella-Lleó	123	357	2,9
País Valencià	407	878	2,2
Galícia	106	307	2,9
Madrid	781	1.714	2,2
País Basc	226	639	2,8
Resta de CCAA	575	1.502	2,6
Total	2.919	7.153	2,5
Catalunya	3.391	7.626	2,2
Total de tot l'Estat	6.310	14.780	2,3

Font: Institut d'Estadística de Catalunya, a partir de l'EOH de IINE.

Ocupació en càmpings a Catalunya

Mercat	Viatgers (milers)	Pernoct. (milers)	Estada mitjana
Estranger	1.051	7.584	7,2
Espanyol	134	644	4,8
Català	1.505	5.981	4,0

Font: Institut d'Estadística de Catalunya, a partir de l'EOAC de IINE.

Grau d'Ocupació	Valor	Mes
Mitjana anual	40,2%	-
Màxima	58,7%	Agost
Mínima	32,0%	Abril

Font: Institut d'Estadística de Catalunya, a partir de l'EOAC de IINE.

Destinació Marques turístiques	Viatgers (milers)	Pernoct. (milers)	Estada mitjana
Barcelona	-	-	-
Catalunya Central	83	227	2,7
Costa Brava	987	6.792	6,9
Costa Daurada ¹	644	3.744	5,9
Costa de Garraf	304	1.109	3,6
Costa del Maresme	274	1.151	4,2
Pirineus ²	391	1.186	3,7
Terres de Lleida	9	30	3,3
Total	2.690	14.209	5,3

Font: Institut d'Estadística de Catalunya, a partir de l'EOAC de IINE.

1 i 2: La marca Costa Daurada i Pirineus inclouen els territoris de Terres de l'Ebre i Val d'Aran, respectivament.

Ocupació en allotjaments de Turisme Rural a Catalunya

Mercat	Viatgers (milers)	Pernoct. (milers)	Estada mitjana
Estranger	22	109	4,9
Espanyol	17	72	4,3
Català	278	778	2,8

Font: Institut d'Estadística de Catalunya, a partir de l'EOTR de IINE.

Grau d'Ocupació	Valor
1r. trimestre	13,9%
2n. trimestre	23,4%
3r. trimestre	42,7%
4t. trimestre	23,7%
Mitjana anual	25,9%

Font: Institut d'Estadística de Catalunya, a partir de l'EOTR de IINE.

Destinació Marques turístiques	Viatgers (milers)	Pernoct. (milers)	Estada mitjana
Barcelona	-	-	-
Catalunya Central	46	132	2,9
Costa Brava	66	218	3,3
Costa Daurada ¹	29	89	3,0
Costa de Garraf	6	25	4,0
Costa del Maresme	-	-	-
Pirineus	143	421	2,9
Terres de Lleida	21	61	3,0
Total	323	959	3,0

Font: Institut d'Estadística de Catalunya, a partir de l'EOTR de IINE.

1: La marca Costa Daurada inclou els territoris de Terres de l'Ebre.