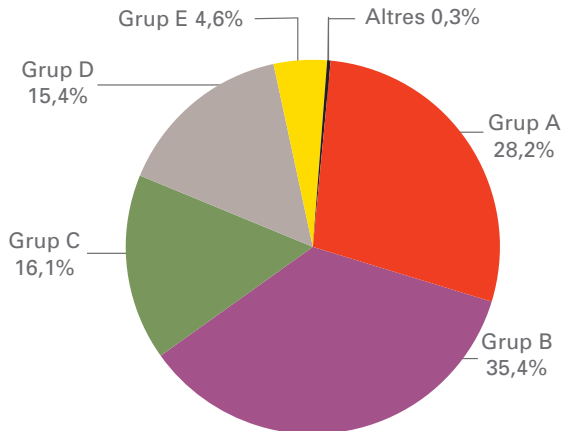
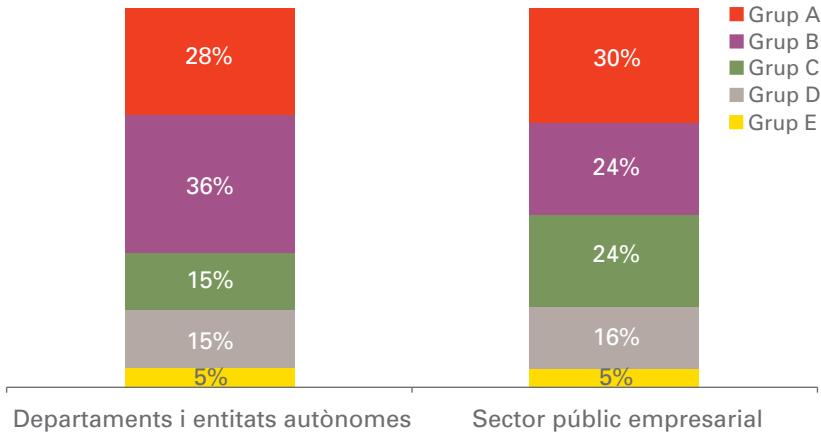


4. DISTRIBUCIÓ DEL PERSONAL PER GRUP DE TITULACIÓ

4.1. PERSONAL DE L'ADMINISTRACIÓ DE LA GENERALITAT, DISTRIBUÏT PER GRUP DE TITULACIÓ

	Grup A	Grup B	Grup C	Grup D	Grup E	Altres*	Total
Departaments i entitats autònomes	37.352	48.264	20.638	20.505	6.088	351	133.198
Sector públic empresarial	3.272	2.633	2.539	1.710	555	39	10.748
Total	40.624	50.897	23.177	22.215	6.643	390	143.946

* Alts càrrecs, personal eventual i contractes d'alta direcció del sector públic empresarial SAFP, Gabinet de Suport Tècnic i Estudis. Font: GIP/SIP.

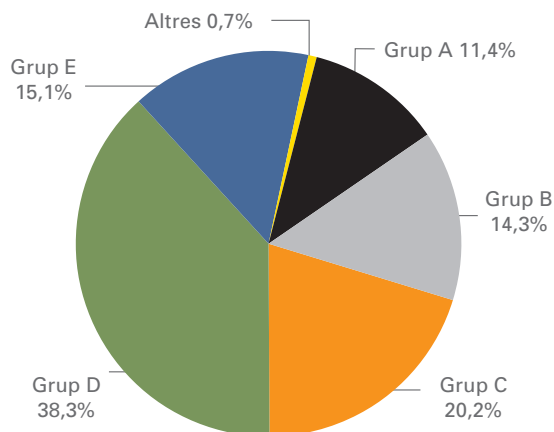
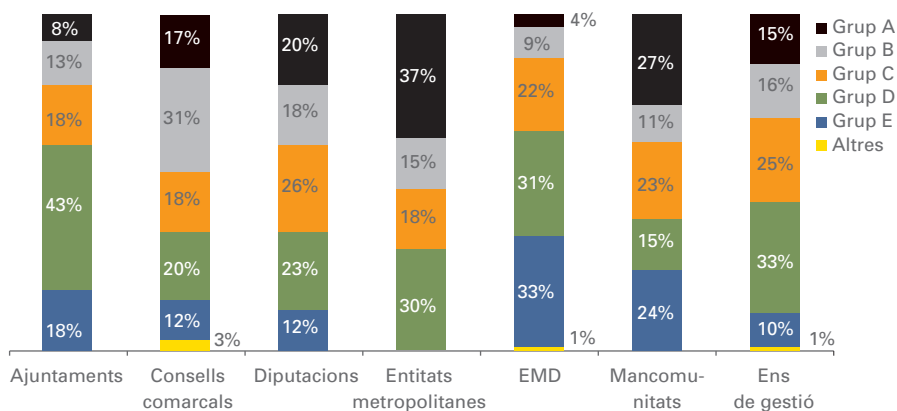


4.2. PERSONAL DE L'ADMINISTRACIÓ LOCAL, DISTRIBUÏT PER GRUP DE TITULACIÓ

	Grup A	Grup B	Grup C	Grup D	Grup E	Altres*	Total
Ajuntaments	3.947	5.885	8.223	20.339	8.292	189	46.875
Consells comarcals	274	508	287	324	187	43	1.623
Diputacions	923	810	1.189	1.032	559	2	4.515
Entitats metropolitanes	46	19	22	37	–	–	124
Entitats municipals descentralitzades	4	9	22	31	33	1	100
Mancomunitats	189	75	158	101	163	3	689
Ens de gestió	3.391	3.726	5.725	7.703	2.405	306	23.256
Total	8.774	11.032	15.626	29.567	11.639	544	77.182

* Directius, personal eventual directiu, contractes d'alta direcció

SAFP, Gabinet de Suport Tècnic i Estudis. Font: BDLB.

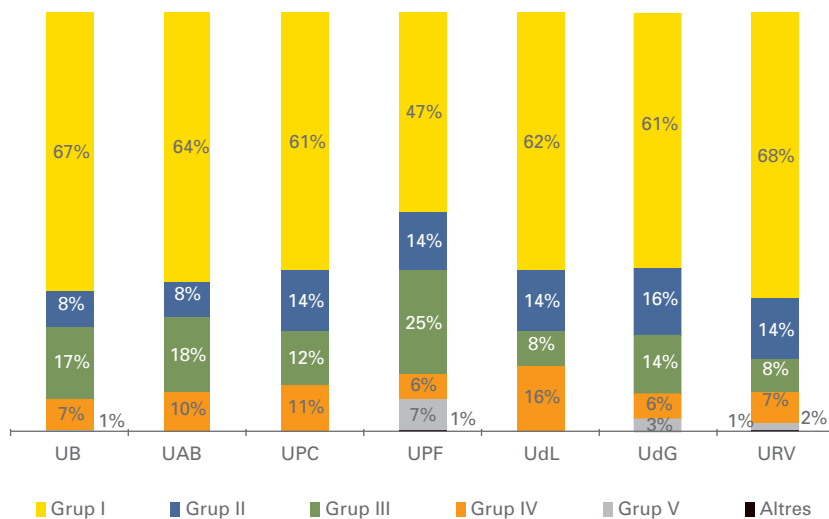


4.3. PERSONAL DE LES UNIVERSITATS, DISTRIBUÏT PER GRUP DE TITULACIÓ

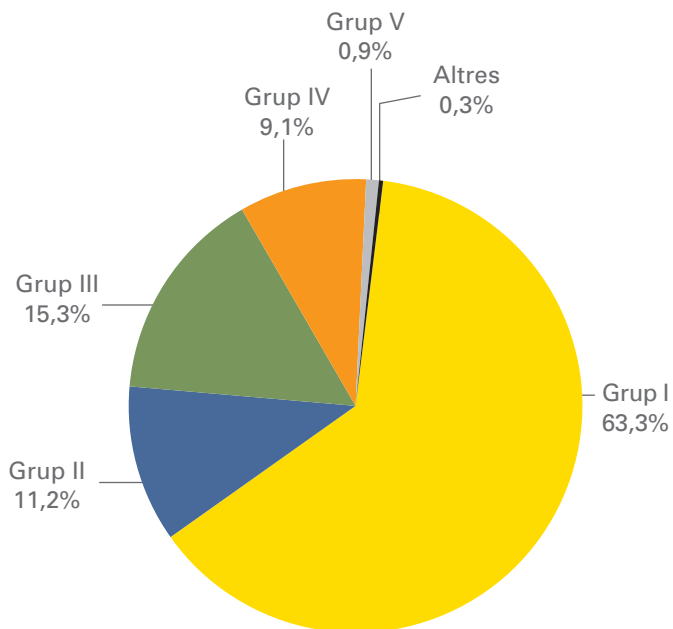
	Grup I	Grup II	Grup III	Grup IV	Grup V	Altres*	Total
Universitat de Barcelona	3.648	463	921	409	31	13	5.485
Universitat Autònoma de Barcelona	2.798	362	779	419	2	5	4.365
Universitat Politècnica de Catalunya	2.262	533	460	420	–	8	3.683
Universitat Pompeu Fabra	468	137	246	61	69	7	988
Universitat de Lleida	621	142	83	160	2	–	1.008
Universitat de Girona	738	198	173	77	34	4	1.224
Universitat Rovira i Virgili	986	209	114	104	22	10	1.445
Total	11.521	2.044	2.776	1.650	160	47	18.198

* Personal directiu.

SAFP, Gabinet de Suport Tècnic i Estudis. Font: BDLB.



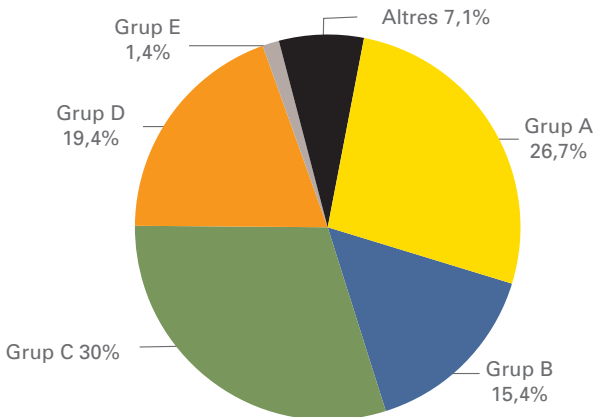
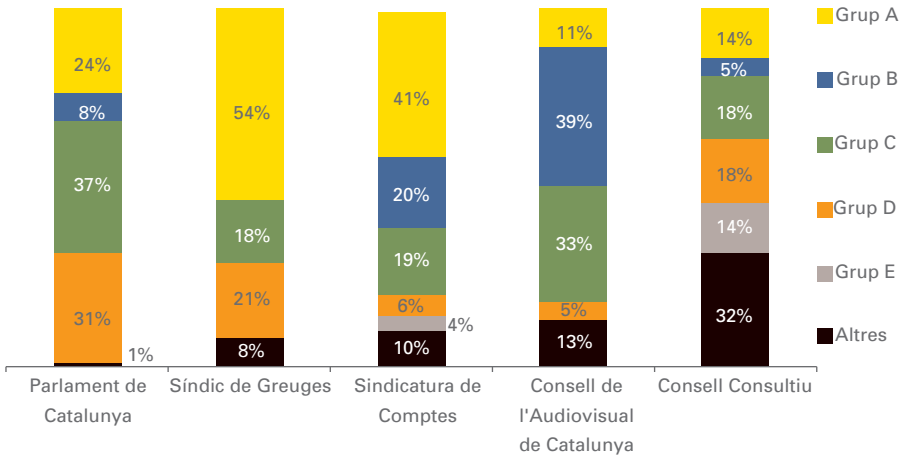
(continuació 4.3.)



4.4. PERSONAL DELS ENS PARLAMENTARIS, DISTRIBUÏT PER GRUP DE TITULACIÓ

	Grup A	Grup B	Grup C	Grup D	Grup E	Altres*	Total
Parlament de Catalunya	49	16	75	63	–	2	205
Síndic de Greuges	21	-	7	8	–	3	39
Sindicatura de Comptes	34	17	16	5	3	8	83
Consell de l'Audiovisual de Catalunya	9	33	28	4	–	11	85
Consell Consultiu	3	1	4	4	3	7	22
Total	116	67	130	84	6	31	434

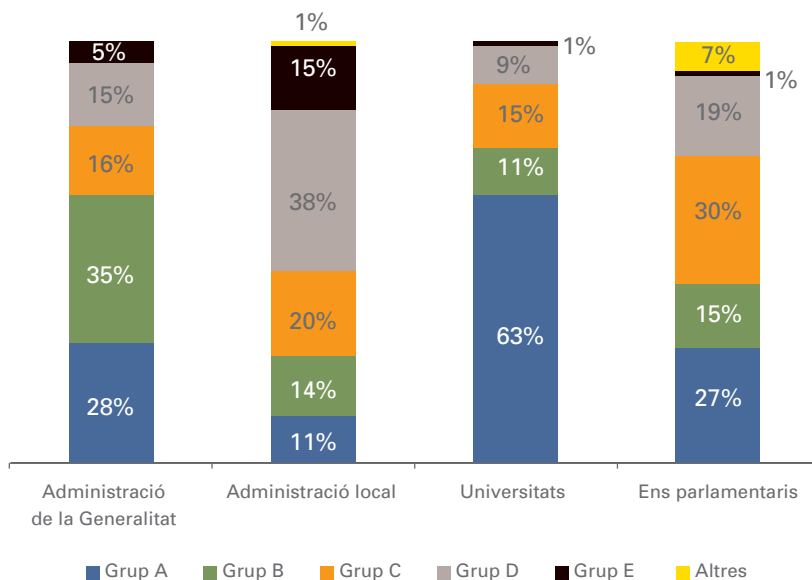
* Consellers del CAC i del Consell Consultiu; Síndic de Greuges i adjunts; i síndics de la Sindicatura de Comptes. SAFP, Gabinet de Suport Tècnic i Estudis. Font: BDLB.



4.5. TAULA AGREGADA: PERSONAL DE LES ADMINISTRACIONS PÚBLIQUES DE CATALUNYA, DISTRIBUÏT PER GRUP DE TITULACIÓ

	Administració de la Generalitat	Administració local	Universitats*	Ens parlamentaris	Total
Grup A	40.624	8.774	11.521	116	61.035
Grup B	50.897	11.032	2.044	67	64.040
Grup C	23.177	15.626	2.776	130	41.709
Grup D	22.215	29.567	1.650	84	53.516
Grup E	6.643	11.639	160	6	18.448
Altres	390	544	47	31	1.012
Total	143.946	77.182	18.198	434	239.760

* Els grups I, II, III, IV i V propis de les universitats s'han assimilat als grups A, B, C, D i E, respectivament. SAFF, Gabinet de Suport Tècnic i Estudis. Font: GIP/SIP, BDLB.



(continuació 4.5.)

