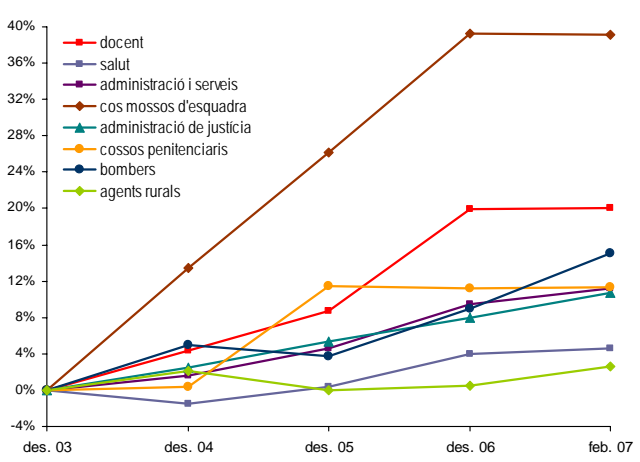
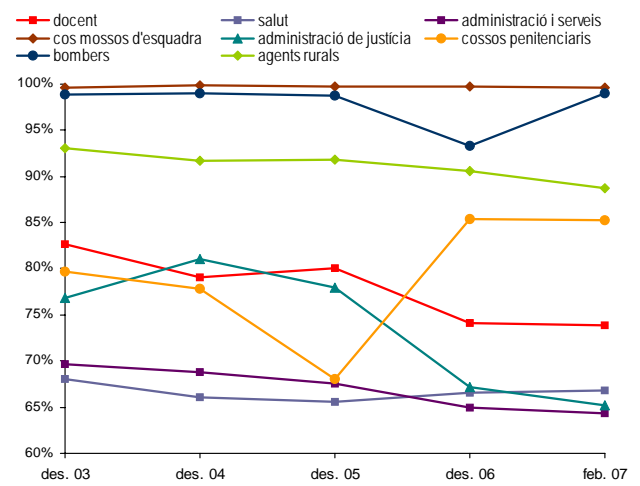


▼ TAXA DE VARIACIÓ DELS COL·LECTIUS (EVOLUCIÓ ANUAL)

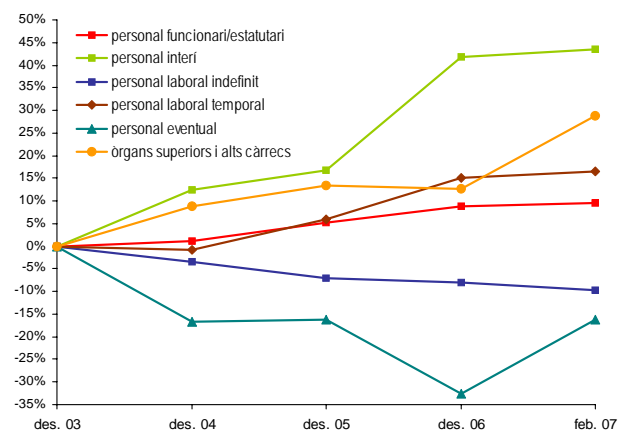


▼ ESTABILITAT PER COL·LECTIU (EVOLUCIÓ ANUAL)



DADES BÀSIQUES DE FUNCIÓ PÚBLICA

▼ TAXA DE VARIACIÓ DE VINCULACIÓ (EVOLUCIÓ ANUAL)



FEBRER 2007

▼ DISTRIBUCIÓ DEL PERSONAL PER DEPARTAMENTS DADES A 28/02/2007

departament	total d'efectius	òrgans sup. i alts càrrecs	personal eventual	personal funcionari	personal interí	personal laboral indefinit	personal laboral temporal	
Educació	67.364	10	8	47.234	17.146	974	1.992	
Salut	37.202	10	6	24.184	9.948	784	2.270	
Interior, Relacions Inst. i Participació	17.292	16	16	16.353	584	198	125	
Justícia	11.469	13	9	7.191	3.366	536	354	
Acció Social i Ciutadania	2.972	11	13	702	370	1.184	692	
Treball	2.377	9	10	1.607	489	234	28	
Agricultura, Alimentació i Acció Rural	1.712	8	7	1.013	341	273	70	
Economia i Finances	1.579	24	9	1.011	333	166	36	
Política Territorial i Obres Públiques	1.461	10	11	623	263	462	92	
Medi Ambient i Habitatge	1.443	8	8	829	373	166	59	
Cultura i Mitjans de Comunicació	1.137	9	12	663	215	179	59	
Governació i Administracions Públiques	1.055	13	10	388	163	277	204	
Presidència	670	16	42	322	94	143	53	
Vicepresidència	628	23	18	277	96	176	38	
Innovació, Universitats i Empresa	625	12	11	441	131	27	3	
<b>total febrer 2007</b>	<b>148.986</b>	<b>192</b>	<b>190</b>	<b>102.838</b>	<b>33.912</b>	<b>5.779</b>	<b>6.075</b>	
desembre 2006	total	147.984	168	153	102.264	33.520	5.889	5.990
	▲ des 06 - febrer 07	0,7%	14,3%	24,2%	0,6%	1,2%	-1,9%	1,4%
desembre 2003	total	129.510	149	227	93.884	23.640	6.402	5.208
	▲ des 03 - febrer 07	15,0%	28,9%	-16,3%	9,5%	43,5%	-9,7%	16,6%

▼ DISTRIBUCIÓ PER COL-LECTIUS

col·lectius	febrer 2007	▲ 2006	▲ 2003
docent	60.896	0,1%	20,1%
salut	35.130	0,6%	4,6%
administració i serveis	27.852	1,5%	11,2%
cos mossos d'esquadra	13.238	-0,1%	39,2%
administració de justícia	6.472	2,6%	10,7%
cossos penitenciaris	2.540	0,1%	11,4%
bombers	2.457	5,6%	15,1%
agents rurals	401	2,0%	2,6%
<b>total</b>	<b>148.986</b>	<b>0,7%</b>	<b>15,0%</b>

▼ SECTOR PÚBLIC EMPRESARIAL

departament	desembre 2005	nombre empreses
Salut	3.616	10
Presidència	2.604	11
Política Territorial i Obres Púb.	2.507	10
Medi Ambient i Habitatge	1.455	8
Agricultura, Ram. i Pesca	344	4
Universitats, Recerca i Soc. Inf.	271	3
Cultura	233	2
Treball i Indústria	178	5
Justícia	102	1
Economia i Finances	51	2
Governació i Adm. Públiques	29	1
<b>total desembre 2005</b>	<b>11.390</b>	<b>57</b>
<b>total desembre 2004</b>	<b>10.733</b>	<b>55</b>
▲ des 04 - des 05	6,1%	3,5%