

## Els serveis sanitaris

### Els indicadors hospitalaris

Xarxa sanitària d'utilització pública	Total	Centres hospitalaris concertats <sup>3</sup>	Centres hospitalaris no concertats
<b>Atenció d'aguts</b>			
Llits <sup>1</sup>	17 283	14 110	3 173
Altes	865 800	672 233	193 567
Estades	5 013 663	4 245 877	767 786
<b>Atenció socio sanitària<sup>2</sup></b>			
Llits <sup>1</sup>	7 892	7 508	384
Altes	30 854	30 054	800
Estades	2 628 688	2 517 147	111 541
<b>Atenció en hospitals psiquiàtrics</b>			
Llits <sup>1</sup>	4 712	4 694	18
Altes	12 462	12 395	67
Estades	1 504 613	1 501 611	3 002
<b>Dades globals</b>			
Centres hospitalaris	179	136	43
Llits <sup>1</sup>	29 887	26 312	3 575
Altes	909 116	714 682	194 434
Estades	9 146 964	8 264 635	882 329
Consultes externes	10 583 854	9 346 553	1 237 301
Urgències	4 433 051	3 664 554	768 497

(1) Llits en funcionament (inclou incubadores).

(2) Inclou residència assistida en hospitals d'aguts i/o de llarga estada.

(3) Centres hospitalaris amb concert d'aguts i/o socio sanitària i/o psiquiàtric.

Font: Direcció General de Recursos Sanitaris. Servei d'Informació i Estudis. Estadística d'Establiments Sanitaris amb Règim d'Internat.

Dades referides a l'any 2005

## Els recursos sanitaris

### Personal d'hospitals i personal d'assistència primària

	Hospitals Concertats <sup>1</sup>		Xarxa d'Atenció Primària	
	Nombre	Taxa <sup>2</sup>	EAP <sup>3</sup>	Taxa <sup>4</sup>
Centres	136	--	349	--
Metges <sup>5</sup>	13.327	19,4	4.757	7,5
Diplomats en infermeria/ATS	18.662	27,2	3.861	6,5
Auxiliars d'infermeria	17.182	25,0	566	0,9
Altre personal sanitari	1.036	1,5	--	--
Treballadors socials	--	--	222	0,3
Personal no sanitari	15.695	22,8	2.928	3,3

(1) Centres hospitalaris amb concert d'aguts i/o sociosanitari i/o psiquiàtric.

(2) Per 10.000 habitants. Població de l'Idescat a 1 de juliol del 2005.

(3) Equips d'atenció primària (31/12/2005). Equivalents de llocs de treball de 36h setmanals.

(4) Per 10.000 habitants. Població del Registre Central d'Assegurats (RCA) 1-1-2005.

(5) Hospitals concertats = Inclou tots els especialistes, els metges col.laboradors i els MIR.

Xarxa d'atenció primària = Inclou els metges de medicina general, pediatres i odontòlegs.

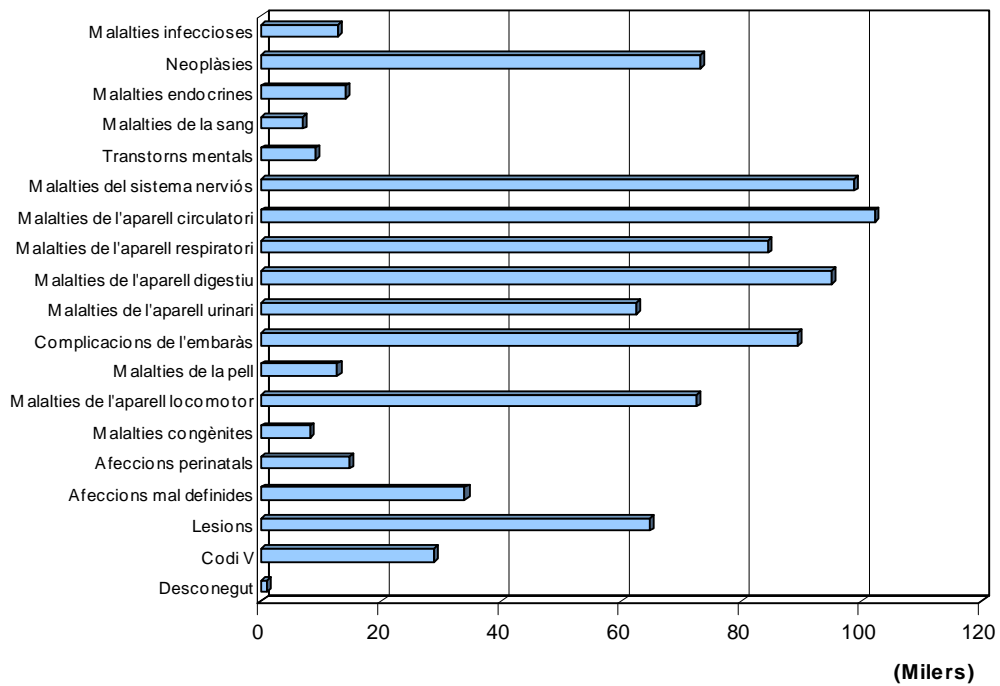
Fonts: Direcció General de Recursos Sanitaris. Servei d'Informació i Estudis. Estadística d'Establiments Sanitaris amb Règim d'Internat.

Servei Català de la Salut. Divisió d'Avaluació de Serveis – Base de dades d'atenció primària (BDAP)

Institut Català de la Salut. Sistema d'Informació d'Atenció Primària.

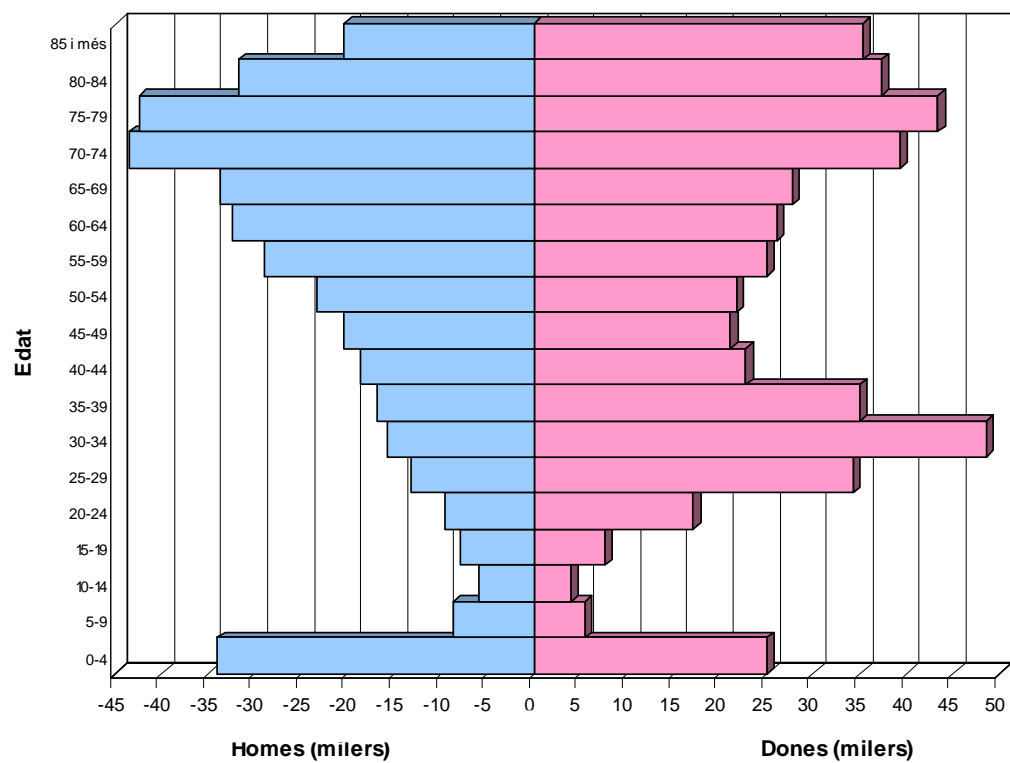
Dades referides a l'any 2005

## Altes de malalts residents a Catalunya segons el diagnòstic principal



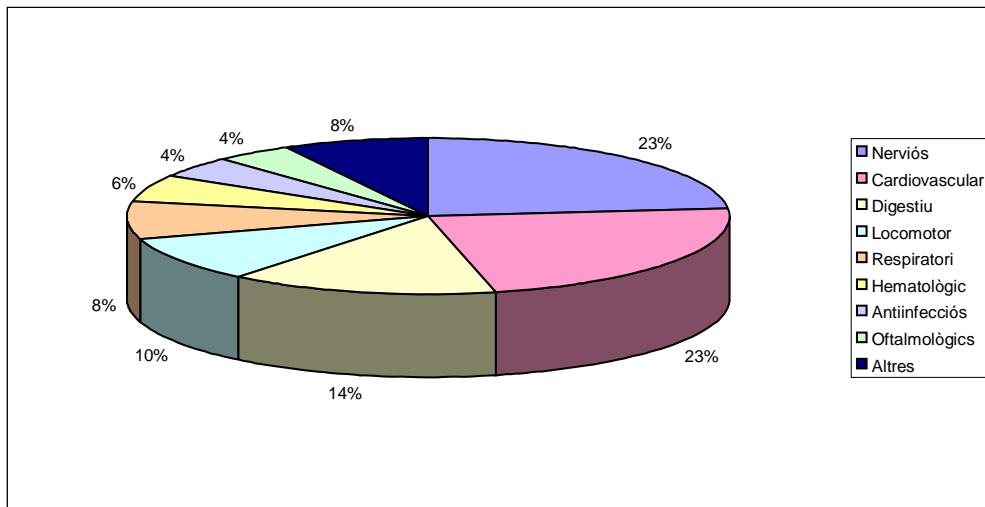
Font: Servei Català de la Salut. Registre del Conjunt Mínim Bàsic de Dades d'Alta Hospitalària.  
Dades referides a l'any 2006.

## Altes de malalts residents a Catalunya per sexe i grups d'edat



Font: Servei Català de la Salut. Àrea Sanitària. Registre del Conjunt Mínim Bàsic de Dades d'Alta Hospitalària. Dades referides a l'any 2006.

## Prescripció farmacèutica per grups terapèutics



Font: Servei Català de la Salut. Divisió d'Atenció Farmacèutica i Prestacions Complementàries. SCS Memòria d'activitat 2006.  
 Atenció farmacèutica i prestacions complementàries.  
 Dades referides a l'any 2006.  
 Prescripcions amb recepta de finançament públic

## Consum anual d'especialitats farmacèutiques

	Total	Valor promig anual
Total receptes	125 566 932	17,45 receptes/habitant
Import (milions d'euros)	1 741	241,99 euros/habitant
Import líquid per recepta		13,87 euros/recepta

Font: Servei Català de la Salut. Divisió d'Atenció Farmacèutica i Prestacions Complementàries. SCS Memòria d'activitat 2006.  
 Atenció farmacèutica i prestacions complementàries.  
 Dades referides a l'any 2006.  
 Prescripcions amb recepta de finançament públic